

Zpráva o hospodaření ING Penzijního fondu a.s. za 1. pololetí roku 2010

Zvolená strategie ING Penzijního fondu a.s. (dále jen „ING PF“) přijatá během roku 2008 spočívající ve snižování akciových expozic s cílem zabezpečit pro klienty udržitelné zisky v následujících obdobích přináší své první ovoce. Oproti předchozím dvěma rokům je výhled pro rok 2010 pozitivní. Za první pololetí roku 2010 zaznamenal fond čistý zisk ve výši 249,3 mil. Kč. Dosažený zisk koresponduje s plánovanou roční úrovní zisku v rozmezí 2–2,5 %, což by zařadilo ING zpět mezi fondy nabízející průměrné či mírně nadprůměrné zhodnocení v porovnání s ostatními fondy na trhu.

Během 1. pololetí roku 2010 se nadále zvyšovaly prostředky na účtech klientů ING PF. Objem celkových aktiv činil 24,7 miliard Kč, což představuje nárůst o 3,8 % v porovnání s koncem roku 2009. K 30. 6. 2010 evidoval ING PF 436 336 účastníků, tedy jde o mírný pokles (o cca 2,4 %) oproti počtu 447 005 účastníků evidovaných k 30. červnu 2009.

Co do velikosti spravovaných prostředků i počtu účastníků si ING PF udržel pozici 5. největšího penzijního fondu na trhu penzijního připojištění.

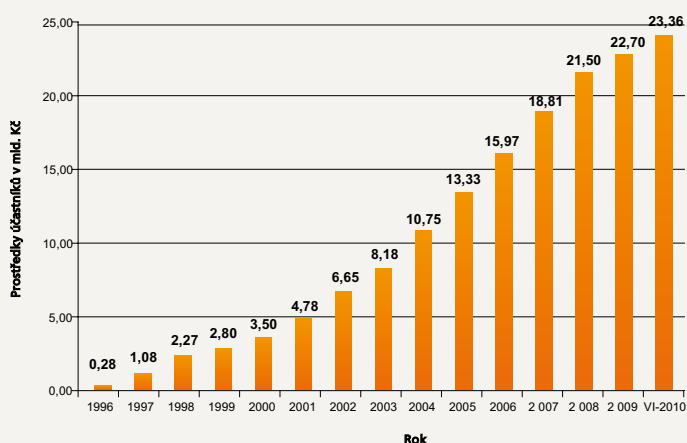
I v tomto období ING PF dále pokračoval ve snižování svých nákladů, což také přispělo ke zlepšenému výsledku hospodaření penzijního fondu. Za první pololetí správní náklady dosáhly úrovně 129,4 mil., což představuje meziroční pokles o 7,4 % v porovnání s 1. pololetím roku 2009. Náklady příštích období byly za stejné období sníženy o 7,5 %.

Za rok 2009 připsala společnost ING PF na účty svých klientů zhodnocení ve výši 0,1%. Průměrné roční zhodnocení za období 1995 – 2009 dosáhlo 5,45 %, což představuje třetí nejlepší výsledek na trhu penzijního připojištění.

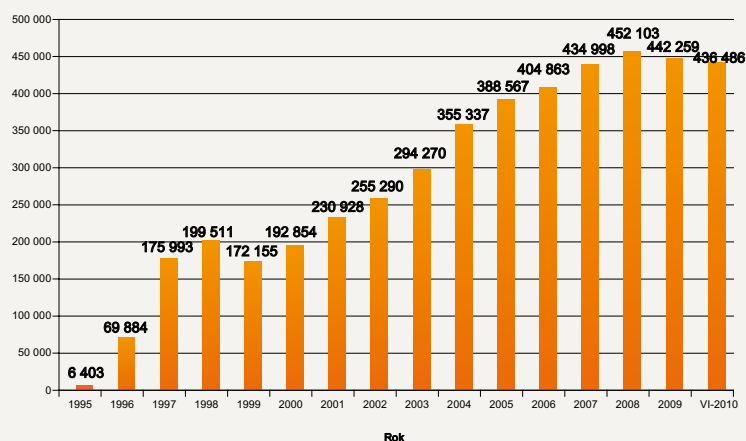
Výsledek ING PF	K 30. 6. 2010	K 30. 6. 2009	meziroční změna 2009 / 2010	K 31. 12. 2008
Aktiva celkem	24,7 mld. Kč	22,2 mld. Kč	+11,26 %	20,4 mld. Kč
Prostředky účastníků	23,4 mld. Kč	21,6 mld. Kč	+8,33 %	19,9 mld. Kč
Počet aktivních účastníků	436 336	447 005	-2,4 %	446 391
Čistý zisk	249 312 tis. Kč	-336 980 tis. Kč	–	260 244 tis. Kč

Pozn. Jedná se o neauditované výsledky.

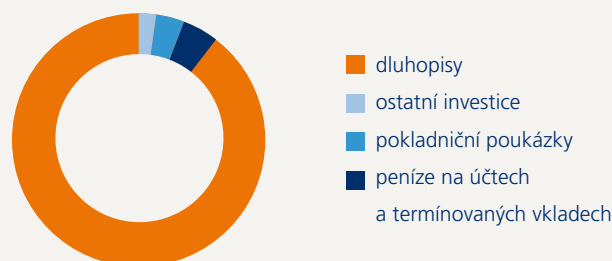
Vývoj kapitálových fondů účastníků



Vývoj počtu účastníků ING PF:



Struktura portfolia k 30. 6. 2010



Uspořádání trhu k 30. 6. 2010

k 30. 6. 2010	Počet aktivních účastníků		Prostředky evidované ve prospěch účastníků	
PF České pojišťovny.	1 169 763	25,8 %	50 064	24,0 %
PF České spořitelny	873 052	19,2 %	33 693	16,2 %
AXA PF	511 046	11,3 %	33 341	16,0 %
PF Komerční banky	499 983	11,0 %	27 779	13,3 %
ING PF	436 486	9,6 %	23 358	11,2 %
ČSOB PF Stabilita	429 847	9,5 %	17 332	8,3 %
ČSOB PF Progres	305 891	6,7 %	8 775	4,2 %
Allianz PF	151 028	3,3 %	8 817	4,2 %
Generali PF	51 501	1,1 %	2 385	1,1 %
PF Aegon	110 801	2,4 %	3 050	1,5 %
CELKEM	4 539 398	100,0 %	208 594	100,0 %

ROZVAHA ING Penzijní fond, a.s.

k 30. 6. 2010 (v tisících Kč)

AKTIVA CELKEM	24 715 493
1. Pokladní hotovost, vklady u emisních bank	135
2. Státní bezkup.dluhopisy a ostatní CP přijímané emisní bankou	0
3. Pohledávky za bankami, družstevními záložnami	1 045 407
4. Pohledávky za nebankovními subjekty	0
5. Dluhové cenné papíry	23 129 629
6. Akcie, podílové listy	0
7. Účasti s podstatným vlivem	0
8. Majetkové účasti s rozhodujícím vlivem	0
9. Dlouhodob.nehmotný majetek	0
10. Dlouhodob. hmotný majetek	0
11. Ostatní aktiva	140 565
12. Pohledávky za akcionáři a společníky	0
13. Náklady a příjmy příštích období	399 758
AKTIVA CELKEM	24 715 493

PASIVA CELKEM	24 715 493
1. Závazky vůči bankám	0
2. Závazky vůči nebankovním subjektům	
3. Závazky z dluhových cenných papírů	
4. Ostatní pasiva	23 519 007
5. Výnosy a výdaje příštích období	0
6. Rezervy	20 654
7. Podřízené závazky	
8. Základní kapitál	50 000
9. Emisní ažio	
10. Rezervní fondy a ostatní fondy ze zisku	211 119
11. Rezervní fond na nové ocenění	
12. Kapitálové fondy	437 898
13. Oceňovací rozdíly	64 894
14. Nerozdělený zisk/neuhrazená ztráta z předchozích období	162 610
15. Zisk nebo ztráta za účetní období	249 312
PASIVA CELKEM	24 715 493

VÝKAZ ZISKU A ZTRÁTY ING Penzijní fond, a.s.

k 30. 6. 2010 (v tisících Kč)

1.	Výnosy z úroků a podobné výnosy	395 994
2.	Náklady na úroky a podobné náklady	0
3.	Výnosy z akcií a podílů	0
4.	Výnosy z poplatků a provizí	0
5.	Náklady na poplatky a provize	73 829
6.	Čistý zisk nebo ztráta z finančních operací	-6 829
7.	Ostatní provozní výnosy	7 716
8.	Ostatní provozní náklady	2 166
9.	Správní náklady	70 972
10.	Použití rezerv a opr.položek k hm. a nehm. majetku	
11.	Odpisy, tvorba rezerv a opr.položek k hm. a nehm. majetku	-14
12.	Použití opr.položek a rezerv k pohl.,výnosy z postoupení pohl.	
13.'	Odpisy, tvorba opr.pol. a rezerv k pohl. a zárukám	616
14.	Rozpuštění opr.položek k účastem s rozh. a podst. vlivem	
15.	Ztráty z převodu účasí s rozh. a podst. vlivem, tvorba a použití opr. pol.	
16.	Rozpuštění ostatních rezerv vč. rezerv na penze	0
17.	Tvorba a použití ost. rezerv vč. rezerv na penze	0
18.	Podíl na ziscích nebo ztrátách účastí	
19.	Zisk nebo ztráta za úč.obd. z běžné činnosti před zdaněním	249 312
20.	Mimořádné výnosy	0
21.	Mimořádné náklady	0
22.	Zisk nebo ztráta za úč.obd. z mimoř.činnosti před zd.	0
23.	Daň z příjmu	0
24.	Zisk nebo ztráta za účetní období po zdanění	249 312