

## Zpráva o hospodaření ING Penzijního fondu, a.s. v roce 2009

Hospodářské výsledky ING Penzijního fondu, a.s. (dále jen „ING PF“) v roce 2009 byly významně ovlivněny zejména prvním pololetím, které proběhlo ve znamení snižování akciových expozic s cílem zabezpečit pro klienty udržitelné zisky i v následujících obdobích. ING PF se tak zcela očistil od rizikovějších investic a dnes portfolio tvoří pouze prvotřídní aktiva, především státní dluhopisy ČR. K 31. prosinci 2009 zaznamenal fond čistý zisk ve výši 21,3 mil. Kč, to je o 142,4 % více než v roce 2008. I nadále se zvyšovaly prostředky na účtech našich klientů. Objem celkových aktiv činil 23,8 miliard Kč, což představuje 7,2% meziroční nárůst. Ke konci roku 2009 evidoval ING PF 442 259 účastníků. To představuje pokles cca o 2,2 % oproti počtu 452 103 účastníků k 31. prosinci 2008. Co do velikosti spravovaných prostředků i počtu účastníků si ING PF udržel pozici 5. největšího penzijního fondu na trhu penzijního připojištění. V loňském roce se ING PF podařilo výrazně snížit celkové náklady, což přispělo ke zlepšenému výsledku hospodaření penzijního fondu.

Za rok 2008 připsala společnost ING PF na účty svých klientů zhodnocení ve výši 0,04 %. Průměrné roční zhodnocení za období 1995–2008 dosáhlo 5,81 %, což představuje třetí nejlepší výsledek na trhu penzijního připojištění. O připisovaném zhodnocení za rok 2009 bude rozhodnuto na zasedání Valné hromady.

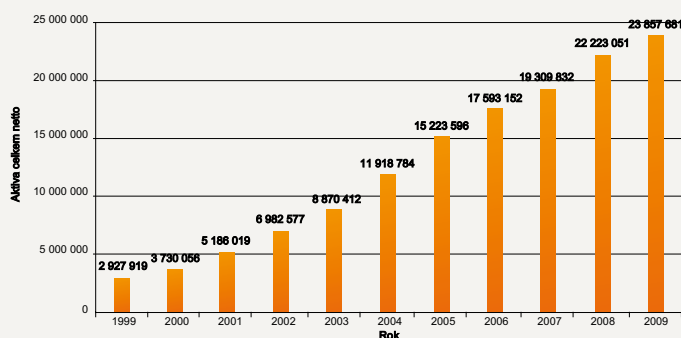
### ZÁKLADNÍ UKAZATELE HOSPODAŘENÍ SPOLEČNOSTI

Výsledky ING PF	k 31. 12. 2009	k 31.12. 2008	meziroční změna 2009/08	k 31. 12. 2007
Aktiva celkem	23,8 mld. Kč	22,2 mld. Kč	7,2 %	19,3 mld. Kč
Čistý zisk	21 255 tis. Kč	8 767 tis. Kč	142,4 %	509 642 tis. Kč
Počet aktivních účastníků	442 259	452 103	-2,2 %	434 998
Náklady celkem	298 444	353 451	-15,6 %	308 069
Náklady celkem/aktiva celkem	1,25 %	1,59 %	–	1,60 %

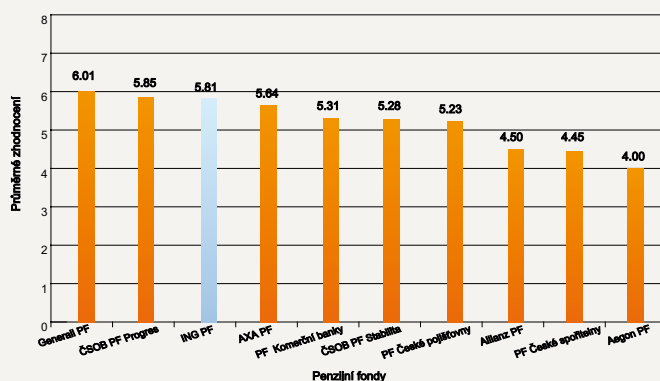
Pozn.: k 31.12. 2009 se jedná o neauditované výsledky.

Penzijní připojištění ING Penzijní fondu bylo v roce 2009 již po sedmé oceněno v prestižní anketě Zlatá koruna a získalo Stříbrnou korunu.

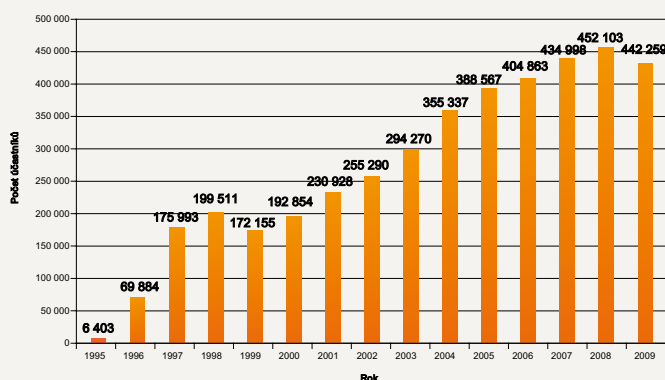
### Výše aktiv ING PF, a.s.



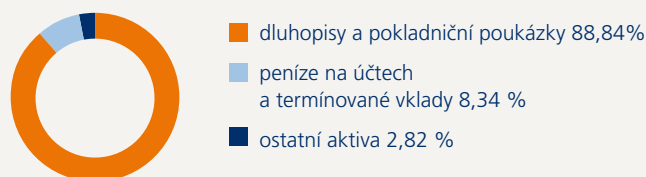
### Průměrné zhodnocení za roky 1995–2008



### Vývoj počtu účastníků ING PF, a.s.:



### Struktura portfolia k 31. 12. 2009



Struktura portfolia ING PF (v %)	2009	2008	2007
dluhopisy a pokladniční poukázky	89	83	86
peníze na účtech a term. vklady	8	10	1
ostatní aktiva	3	3	3
akcie a podílové listy	0	4	9
aktiva celkem	100	100	100

**ROZVAHA ING Penzijní fond, a.s.**

k 31. 12. 2009 (v tisících Kč)

<b>AKTIVA CELKEM</b>	<b>23 857 681</b>
1. Pokladní hotovost, vklady u emisních bank	193
2. Státní bezkup.dluhopisy a ostatní CP přijímané emisní bankou	0
3. Pohledávky za bankami, družstevními záložnami	2 001 305
4. Pohledávky za nebankovními subjekty	0
5. Dluhové cenné papíry	21 195 323
6. Akcie, podílové listy	0
7. Účasti s podstatným vlivem	0
8. Majetkové účasti s rozhodujícím vlivem	0
9. Dlouhodob.nehmotný majetek	0
10. Dlouhodob. hmotný majetek	0
11. Ostatní aktiva	231 508
12. Pohledávky za akcionáři a společníky	0
13. Náklady a příjmy příštích období	429 352
<b>AKTIVA CELKEM</b>	<b>23 857 681</b>

<b>PASIVA CELKEM</b>	<b>23 857 681</b>
1. Závazky vůči bankám	0
2. Závazky vůči nebankovním subjektům	
3. Závazky z dluhových cenných papírů	
4. Ostatní pasiva	22 920 425
5. Výnosy a výdaje příštích období	0
6. Rezervy	21 298
7. Podřízené závazky	
8. Základní kapitál	50 000
9. Emisní ažio	
10. Rezervní fondy a ostatní fondy ze zisku	210 273
11. Rezervní fond na nové ocenění	
12. Kapitálové fondy	437 898
13. Oceňovací rozdíly	33 923
14. Nerozdělený zisk/neuhrazená ztráta z předchozích období	162 610
15. Zisk nebo ztráta za účetní období	21 255
<b>PASIVA CELKEM</b>	<b>23 857 681</b>

**VÝKAZ ZISKU A ZTRÁTY ING Penzijní fond, a.s.**

k 31. 12. 2009 (v tisících Kč)

1.	Výnosy z úroků a podobné výnosy	821 487
2.	Náklady na úroky a podobné náklady	0
3.	Výnosy z akcií a podílů	2 168
4.	Výnosy z poplatků a provizí	0
5.	Náklady na poplatky a provize	158 386
6.	Čistý zisk nebo ztráta z finančních operací	-606 755
7.	Ostatní provozní výnosy	89 718
8.	Ostatní provozní náklady	5 804
9.	Správní náklady	134 254
10.	Použití rezerv a opr.položek k hm. a nehm. majetku	
11.	Odpisy, tvorba rezerv a opr.položek k hm. a nehm. majetku	-186
12.	Použití opr.položek a rezerv k pohl.,výnosy z postoupení pohl.	
13.'	Odpisy, tvorba opr.pol. a rezerv k pohl. a zárukám	2 796
14.	Rozpuštění opr.položek k účastem s rozh. a podst. vlivem	
15.	Ztráty z převodu účastí s rozh. a podst. vlivem, tvorba a použití opr. pol.	
16.	Rozpuštění ostatních rezerv vč. rezerv na penze	0
17.	Tvorba a použití ost. rezerv vč. rezerv na penze	4 019
18.	Podíl na ziscích nebo ztrátách účastí	
<b>19.</b>	<b>Zisk nebo ztráta za úč.obd. z běžné činnosti před zdaněním</b>	<b>1 545</b>
20.	Mimořádné výnosy	0
21.	Mimořádné náklady	0
22.	Zisk nebo ztráta za úč.obd. z mimoř.činnosti před zd.	0
23.	Daň z příjmu	-19 710
<b>24.</b>	<b>Zisk nebo ztráta za účetní období po zdanění</b>	<b>21 255</b>